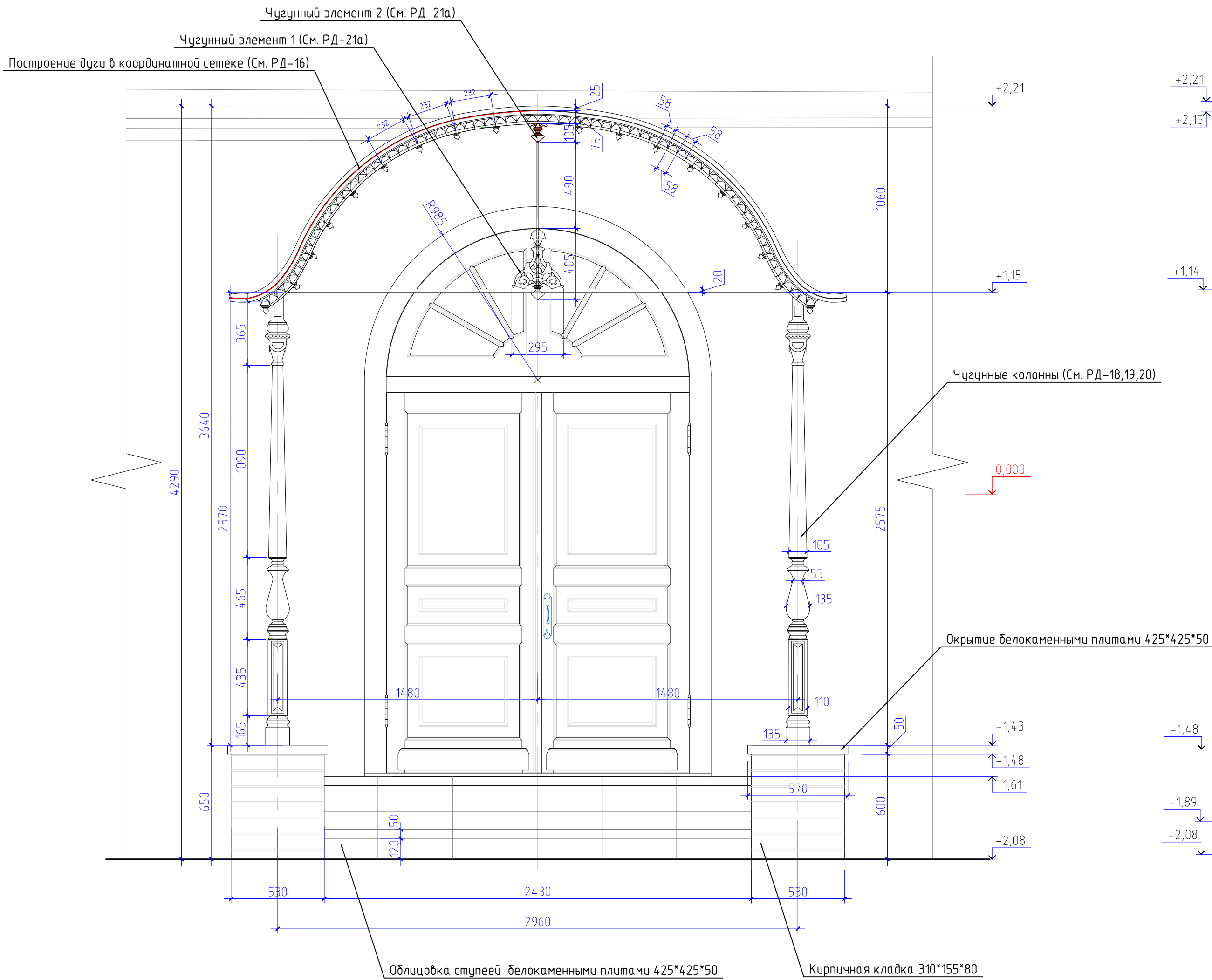
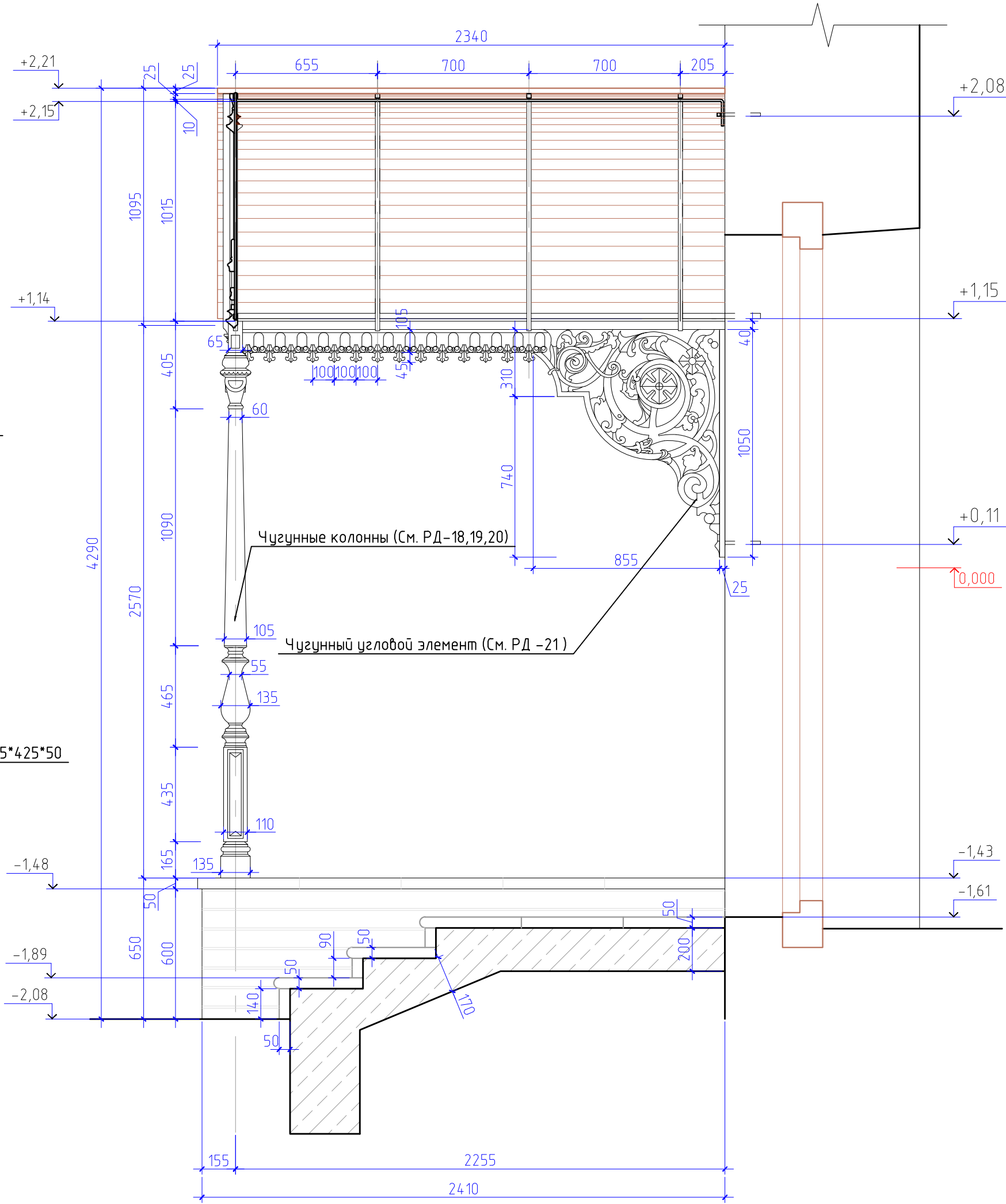


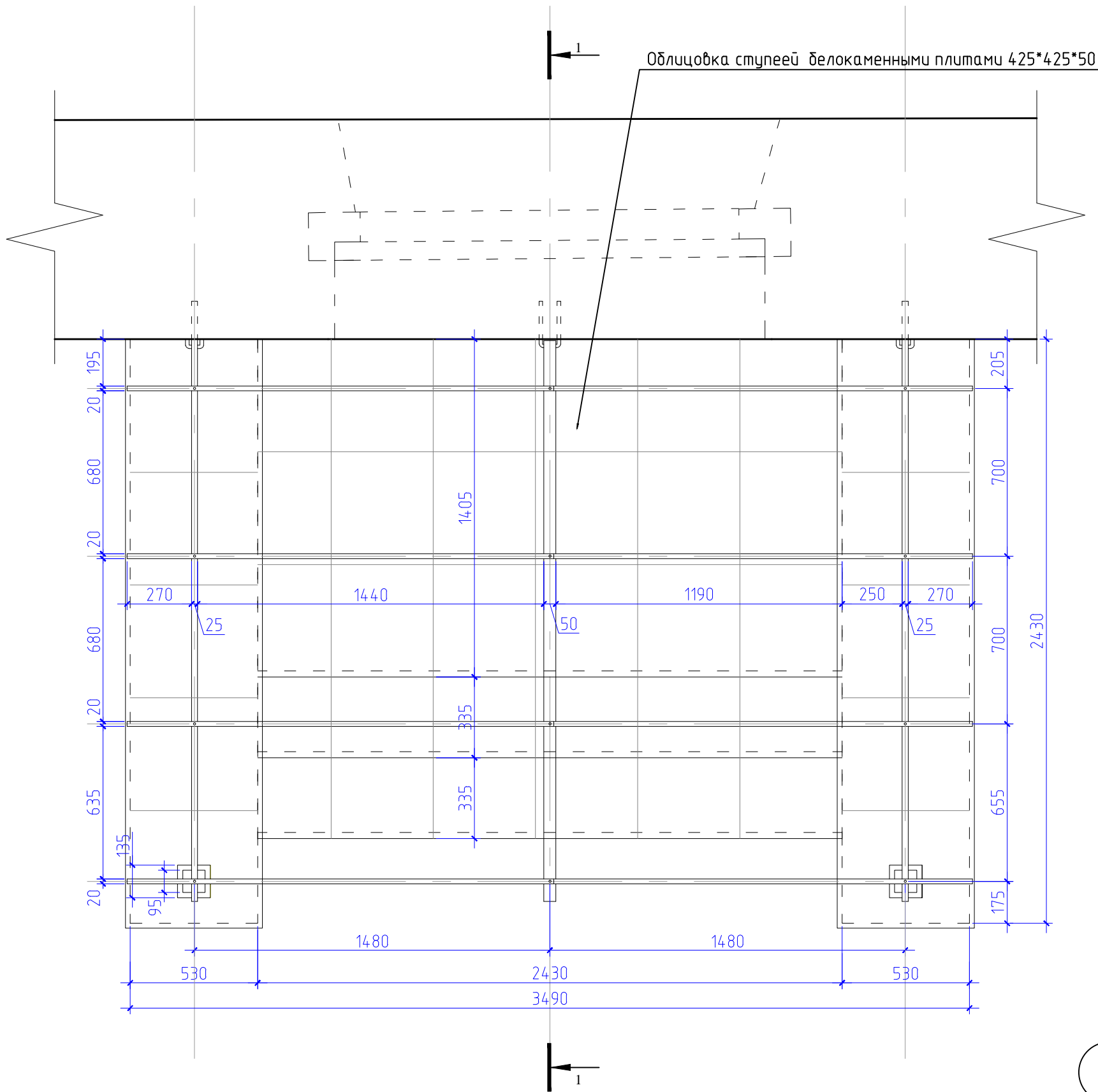
Вид с северного фасада
М 1:20



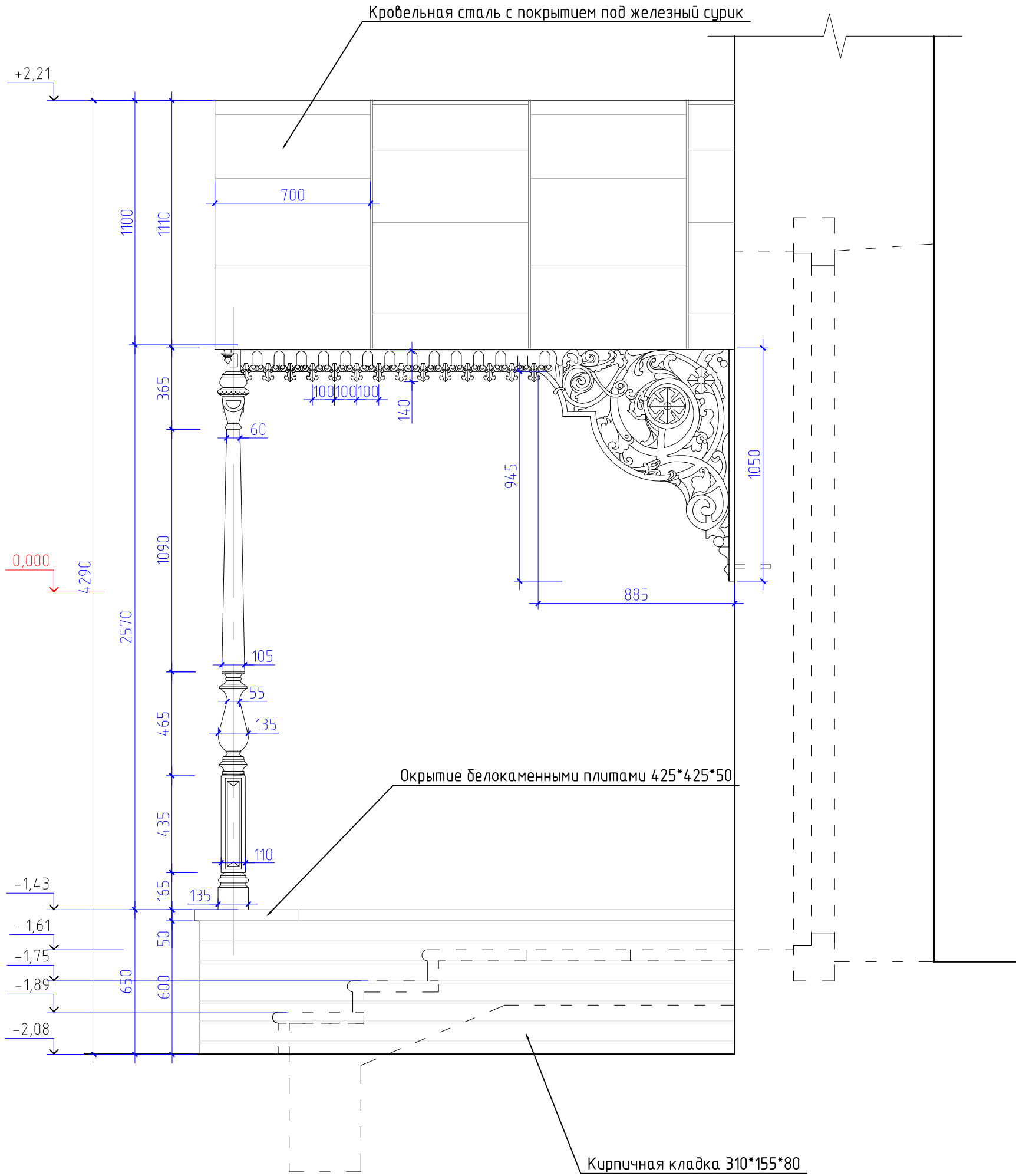
Разрез 1-1
М 1:20



План разбивки металлического каркаса
М 1:20



Вид с западного фасада
М 1:20



Примечания:

- Чертеж крыльца разработан на основе архивных фотографий и обмеров сохранившихся конструкций крыльца.
- Данный чертеж разработан, как задание на изготовление металлического навеса с деталями отлитыми из чугуна. Конструкция соединительных узлов разрабатывается производителем и согласовывается с проектировщиком.
- Монтаж изделия выполняется после окончания основных реставрационно-строительных работ.
- Готовое изделие зачищается от заусенцев и обрабатывается защитно-декоративной краской по металлу фирмы ООО «ОСТ» WS-plast – М 4200. Цвет – темный графит.
- Окрытие – кровельная сталь с покрытием под железный сурик. Расход – 9 кв.м на одно крыльцо
- Данный чертеж рассматривать совместно с РД-17-21а
- Все размеры на чертеже даны в миллиметрах.

						209-29-14Р-АС								
						Архангельская область, Соловки, остров Анзер, Свято-Троицкий скит								
Изм.	Кол. изм.	Лист	№ док.	Подп.	Дата	Ансамбль Троицкой церкви с колокольней и келейным корпусом			Стадия	Лист	Листов			
Рук. рест. отд.	Беляева Т.М.								РД	17				
Науч. руковод.	Смирнов Н.И.					Металлический навес северного крыльца в осях 9-8 М 1:20			ООО "Мастерские Андрея Анисимова"					
Арх.-реставр.	Тихановская А.С.													
Арх.-реставр.	Катышева И.А.													
Вед. инж.-рест.	Краус С.В.													
Инж.-рест.	Гараскин Н.Н.													